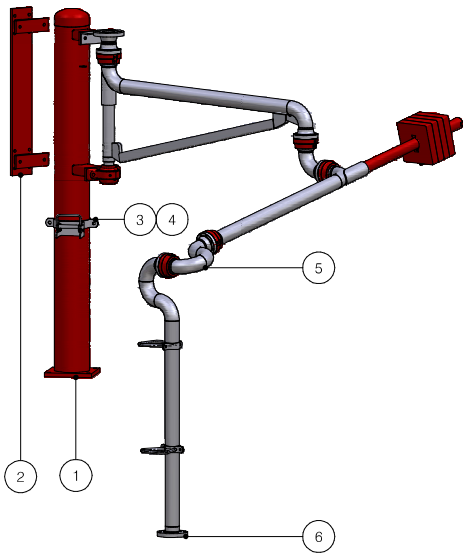


## Obenverladearm

## Modell TK geschlossen Verladung

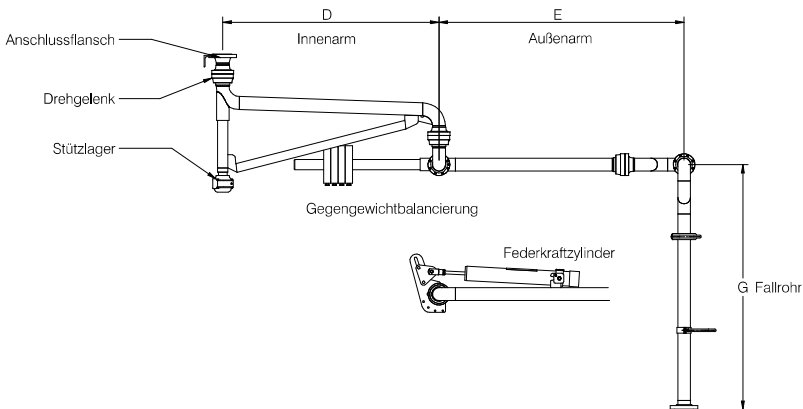
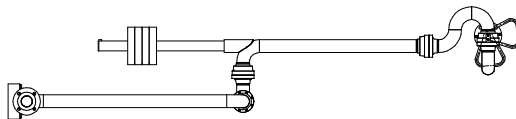


ITEM	SPEZIFIKATION
Abmessungen	DN50 (2"), DN80 (3"), DN100 (4"), DN150 (6")
Werkstoffe	Edelstahl, Stahl, PTFE ausgekleidet
Anschlüsse	ANSI-/DIN-Flansch
Drehgelenk	30-2000 (standard), 30-3620 (PFA ausgekl.)
Dichtungen	PTFE, Viton, EPDM
Balancierung	Federkraftzylinder, Gegengewicht

PROZESSDATEN	WERT/GRÖßE
Druck	bis 50 bar
Temperatur	-50°C / +200°C

NR.	VERFÜGBARE OPTIONEN
1	Standsäule
2	Wandkonsole
3	Arretierung
4	Endschalter für Parkpositionskontrolle
5	zusätzliches Drehgelenk
6	Anschlußflansch/-kupplung

Für weitere Optionen siehe DS.TK.01.D



technische Änderungen vorbehalten

number	rev.	page	date
DS.TK.03.D	0	1 / 1	13/04/07

**WLT liquid & gas loading technology b.v.**

 Postbus 24, 2820 AA Stolwijk, the Netherlands  
 T +31 (0)182 354440 | F +31 (0)182 354480 | mail@wlt.nl | www.wlt.nl